

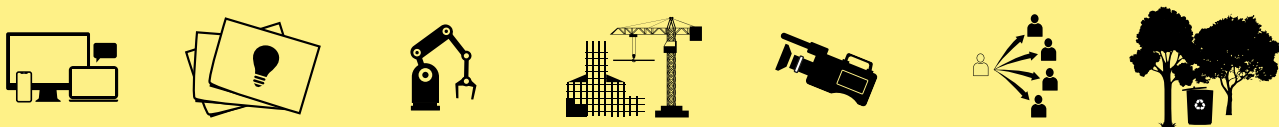
Sådan søger du ind på en Top-Up Bachelor

Vi har samlet nyttig viden, som du kan bruge, mens du forbereder din ansøgning.
Og husk - du kan altid kontakte en vejleder → zealand.dk

Kan jeg søge ind før jeg er færdiguddannet?

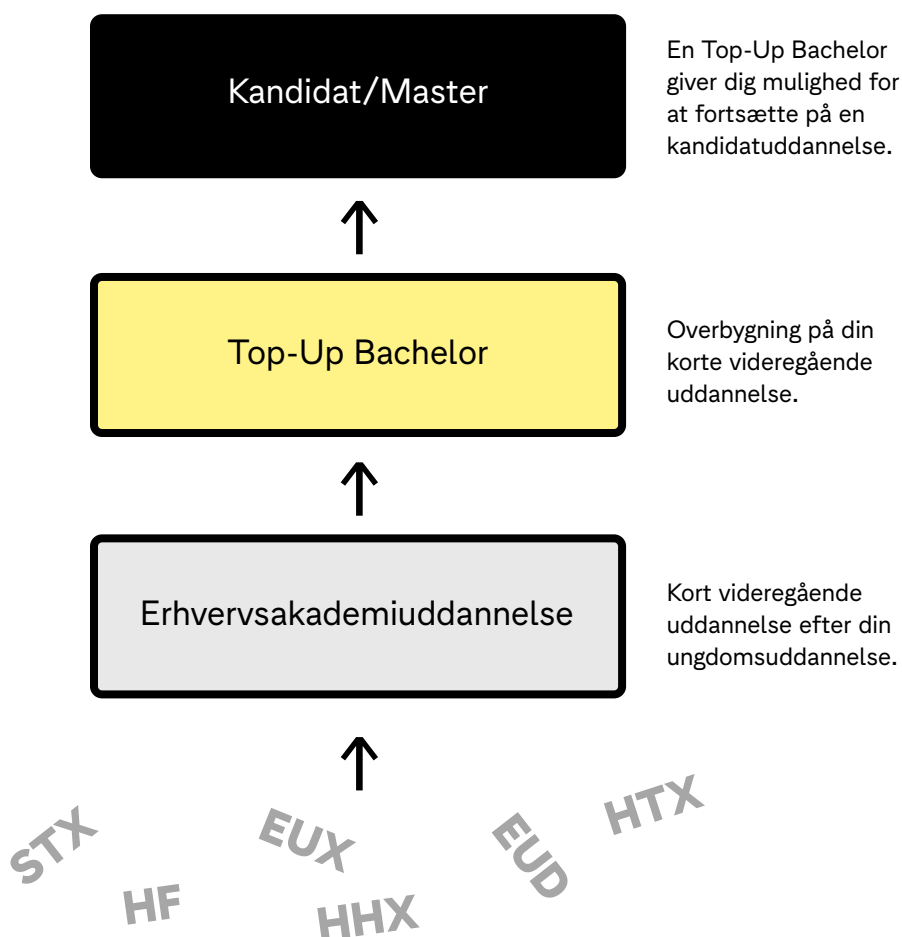


JA, det kan du sagtens! Er du på sidste semester af din erhvervsakademiuddannelse, så kan du godt søge ind. I stedet for dit eksamenbevis skal du indsende en kopi af din studiejournal, sammen med din ansøgning. Den får du af studieadministrationen på dit studiested.



Top-Up Bachelor

Det hedder en Professionsbachelor, fordi din uddannelse er rettet mod specifikke fag og brancher i erhvervslivet. Med en bestået uddannelse på erhvervsakademiniveau kan du læse videre på en **Top-Up Bachelor** og dermed opnå niveauet Professionsbachelor. Det tager 1,5 år.



Hos os kan du læse

→ **Næstved**

Innovation & Entrepreneurship

IT-sikkerhed

→ **Køge**

Digital Konceptudvikling

→ **Roskilde**

International Handel og Markedsføring

Webudvikling

→ **Slagelse**

Jordbrug

Læs mere på
→ zealand.dk

HUSK!



Er du usikker på om din uddannelse er adgangsgivende, så kan du altid få hjælp af en vejleder hos **Zealand**. Skriv til optag@zealand.dk

Hvilken Top-Up Bachelor passer til din erhvervsakademiuddannelse?

- Jordbrugsteknolog
- Miljøteknolog

Top-Up Bachelor i
Jordbrug

- Datamatiker
- IT-Teknolog

Top-Up Bachelor i
IT-Sikkerhed

- Datamatiker
- Multimediedesigner
- Entreprenørskab & Design
- Designteknolog
- Markedsføringsøkonom

Top-Up Bachelor i
**Digital
Konceptudvikling**

→ Med vægt på at drive innovative processer, nyskabelse og iværksætteri, er denne Professionsbachelor relevant for alle erhvervsakademiuddannelser.

Top-Up Bachelor i
**Innovation &
Entrepreneurship**

- Datamatiker
- Multimediedesigner

Top-Up Bachelor i
Webudvikling

- Financial Controller
- Finansøkonom
- Handelsøkonom
- Logistikøkonom
- Markedsføringsøkonom
- Serviceøkonom

Top-Up Bachelor i
**International Handel
& Markedsføring**

Find en Top-Up
der passer til dig!





Ansøg senest



Sommerstart – Ønsker du at starte til september, så er ansøgningsfristen → 1. juli kl.12



Vinterstart – Ønsker du at starte til februar, så er ansøgningsfristen → 1. december kl.12

HUSK! At du skal sende din ansøgning om optagelse på en Top-Up Bachelor via
→ optag.zealand.dk

Info om din ansøgning

Hvad vurderer vi din ansøgning på?

Din ansøgning vurderes ud fra dit karaktergennemsnit, eventuel relevant erhvervs erfaring, supplerende uddannelse/kurser og din motiverede ansøgning.

Erhvervs erfaring!

Erhvervs erfaring kan omfatte studiejobs eller arbejde i egen virksomhed, mens du har studeret. Bemærk, at jobbet skal være relevant for den uddannelse du har søgt. Dokumentation kan for eksempel være udtalelse fra arbejdsgiver med angivelse af arbejdsopgaver, ugentlig arbejdstid og periode for arbejdet.

Din praktik under uddannelse tæller IKKE som erhvervs erfaring.

Hvad skal med?

Foruden dit eksamensbevis eller karakterudskrift fra den adgangsgivende eksamen, kan du vedhæfte anden relevant dokumentation, herunder erhvervs erfaring, og din motiverede ansøgning, som du også kan finde hjælp til senere i denne guide.

Hvad med kurser?

Du kan også vedhæfte dokumentation for kurser, højskoleophold, værnepligt og uddannelse i udlandet. Husk, at det skal være relevant for uddannelsen.

Hvorfor en motiveret ansøgning?

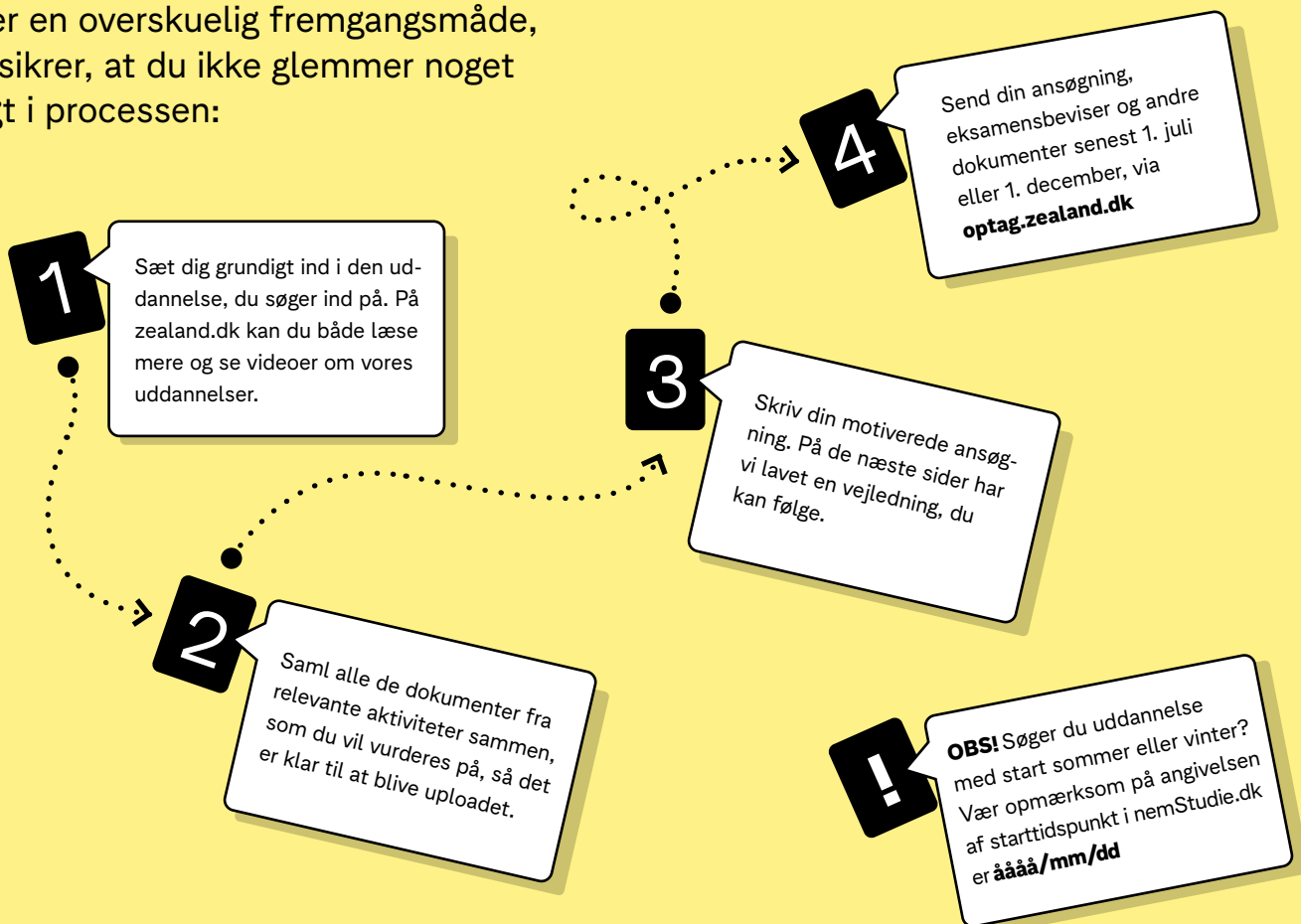
Du kan skille dig ud blandt andre ansøgere ved at lave en motiveret ansøgning. På de næste sider i denne guide får du gode råd til, hvordan du gør, når du ansøger om en studieplads på en Top-Up Bachelor.

VIGTIGT!

Uddannelses- og kursusbeviser skal være stemplet og underskrevet. Det samme gælder for udtalelser og kontrakter fra en arbejdsgiver.

Sådan samler du din ansøgning!

Her er en overskuelig fremgangsmåde, som sikrer, at du ikke glemmer noget vigtigt i processen:



Huskeliste..!

- | | |
|--|---|
| <input type="checkbox"/> Se videoer og læs om uddannelsen på zealand.dk | <input type="checkbox"/> Saml mine udtalelser fra arbejdsgivere, frivilligt arbejde, ansættelseskontrakter og beviser fra kurser, højskjole mv. |
| <input type="checkbox"/> Oprens mine erfaringer fra kurser, arbejde, uddannelse mv. | <input type="checkbox"/> Skriv min motiverede ansøgning og få den rettet for fejl. |
| <input type="checkbox"/> Ring til en ven og tal om mine erfaringer. Der er helt sikkert gode input at hente. | <input type="checkbox"/> Ring til en ven og få kommentarer til min ansøgning. |

Du er klar til at sende din ansøgning via optag.zealand.dk



Skal jeg lave en motiveret ansøgning?

Den motiverede ansøgning giver et indtryk af, hvem du er som person – og hvorfor du skal i betragtning til en studieplads på den pågældende uddannelse. Det er en rigtig god idé, for det gør utrolig mange andre ansøgere og den medtages i den samlede vurdering.

Du kan betragte den motiverede ansøgning som en form for jobansøgning, men det er ikke et CV. Du skal altså ikke skrive din livshistorie – og hvad du laver i din fritid, er kun vigtigt, hvis det giver mening i forhold til professionsbacheloruddannelsen.

Du skal fortælle, hvorfor du søger ind på netop denne uddannelse og beskrive hvilke muligheder, den giver dig i dit fremtidige arbejdsliv.

Husk! Det er stadig relevant med en motiveret ansøgning, selvom den erhvervsakademiuddannelse du har taget, er fra Zealand.

Du må gerne anvende værktøjer som ChatGPT til at få inspiration til din ansøgning eller som et hjælpeværktøj til stavekontrol. Husk dog, at din ansøgning skal vise hvem du er og afspejle din unikke personlighed og interesser.

Et godt tip!



Inden du starter ansøgningsprocessen på optag.zealand.dk, så sørg for, at alle dine dokumenter er gemt/scannet som en samlet PDF-fil. Det gør ansøgningen lettere for dig. Du kan altid få hjælp af en vejleder hos **Zealand**.

Skabelon (MAX en A4 side)

Den motiverede ansøgning bør indeholde:

- Fortæl hvem du er, og hvorfor du har valgt Zealand som uddannelsessted.
- Forklar hvorfor du er motiveret til at søge ind på netop denne uddannelse?
- Beskriv eventuelle erfaringer fra arbejde, kurser, højskoleophold, værnepligt, uddannelse og evt. udlandsophold.
- Du skal forklare, hvorfor du mener dine erfaringer fra arbejde, kurser m.v. er relevante for den uddannelse, du søger ind på.
- Slut din motiverede ansøgning med en uddybende beskrivelse af, hvordan uddannelsen er en del af dine fremtidsplaner og dit kommende arbejdsliv.

Hvad er nemStudie.dk?

Det er en national ansøgningsportal for videregående uddannelser.

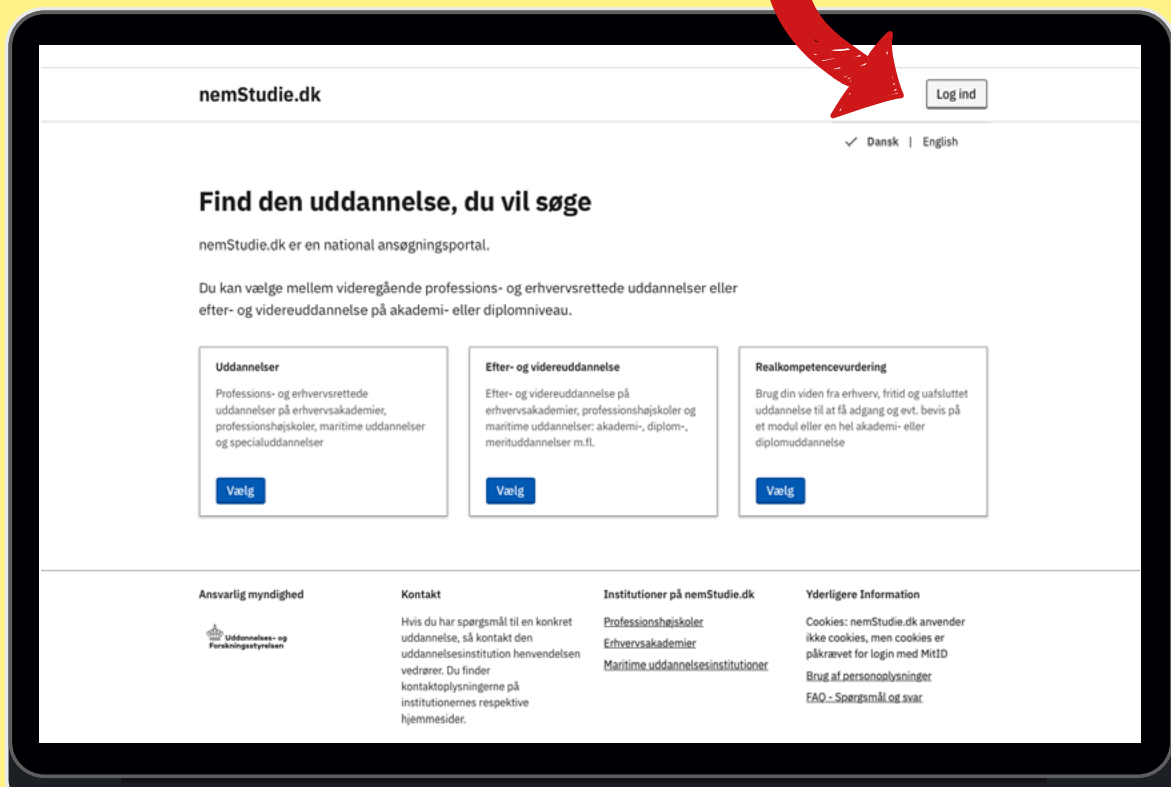
Det er her du:

- 1 Ansøger om optagelse på en af vores Top-Up uddannelser.
- 2 Logger ind for at følge med i status på din ansøgning.
- 3 Får svar på om du er optaget på den uddannelse, du har søgt ind på.
- 4 Takker ja til din tilbudte studieplads.

OBS! Du får svar umiddelbart efter ansøgningsfristens udløb.

Søger du uddannelse med start sommer eller vinter? Vær opmærksom på angivelsen af starttidspunkt i nemStudie.dk er åååå/mm/dd

Log ind på nemStudie.dk
START HER!



Held og Lykke!

Vi glæder os til at se dig!

Vigtige links

→ zealand.dk Læs mere om vores forskellige Top-Up bacheloruddannelser, dine muligheder og find oplysninger om optagelseskrav og få hjælp af en vejleder.

→ zealand.dk/ansoeg Her finder du flere tips og tricks til din ansøgning og regler om optagelse m.m.

→ nemStudie.dk Her ansøger du om studieplads og ser status på din ansøgning. Det er også her, du vil blive tilbudt en plads. Husk, at du aktivt selv skal takke ja, ellers går pladsen til en anden.

→ optag.zealand.dk Her har vi gjort det let for dig! Kom direkte ind til det fulde overblik over hvilke Top-Up Bachelor-uddannelser, der udbydes på Zealand. Du viderestilles herfra til nemStudie.dk.

→ Har du spørgsmål? Kontakt en optagsvejleder og få svar.
zealand.dk/vejlederkontakt